



**MINISTERUL FINANTELOR PUBLICE
COMISIA NAȚIONALĂ DE PROGNOZĂ**

*Str. Cristian Popișteanu 2-4, cod: 010024, sectorul 1, București, Telefon: 40-021-317.00.48/021-317.00.61;
Fax:021-310.02.06/021-317.00.42; E-mail: prognoza@cnp.ro , prognoza_cnp@yahoo.com, Cod fiscal: 15599677*

**ESTIMAREA EVOLUȚIEI INDUSTRIEI
ÎN TRIMESTRUL II 2015
PE BAZA ANCHETEI DE CONJUNCTURĂ**

- iunie 2015 -

ESTIMAREA EVOLUȚIEI INDUSTRIEI ÎN TRIMESTRUL II 2015 PE BAZA ANCHETEI DE CONJUNCTURĂ

Tendențe generale

Analiza indicatorilor economici realizată pe baza estimărilor respondenților indică o evoluție pozitivă la toți indicatorii analizați pentru **primul semestru al anului, raportat la perioada corespunzătoare din anul precedent.**

Astfel, pentru producția industrială se estimează o creștere de 3,5%, fiind susținută, în principal, de majorarea de 6,3% a cifrei de afaceri pe piața externă. Pentru cifra de afaceri pe piața internă se așteaptă o creștere de 1,8%, comparativ cu nivelul primelor șase luni ale anului trecut. În aceste condiții cifra de afaceri este posibil să înregistreze o creștere de 3,6%.

Stocurile de produse finite se așteaptă să crească cu 3,4% comparativ cu nivelul celor înregistrate în semestrul I 2014.

Numărul mediu de salariați se apreciază că va crește cu 2,8% în primul semestru al anului, în timp ce productivitatea muncii în industrie va rămâne la același nivel ca în perioada similară a anului precedent.

- modificări procentuale față de perioada corespunzătoare din anul anterior, %-

	Sem. I 2014	Trim. I 2015	Trim. II 2015	Sem. I 2015
1. Producția industrială	9,1	3,3	3,7	3,5
2. Cifra de afaceri* – total	11,1	4,2	2,9	3,6
➤ intern	7,0	3,4	0,4	1,8
➤ extern	15,9	6,5	6,1	6,3
3. Stocurile de produse finite	5,5	1,6	5,2	3,4
4. Numărul mediu de salariați	1,1	2,5	3,1	2,8
5. Productivitatea muncii	8,4	0,1	0,0	0,0

Sursa: prelucrări CNP pe baza datelor INS; pentru trimestrul II - rezultatele din ancheta de conjunctură; serii brute

* deflatată cu indicele prețurilor producției industriale

Potrivit sondajului de conjunctură efectuat în rândul agenților economici, la nivelul **trimestrului II al anului curent comparativ cu trimestrul anterior**, se estimează creșteri pentru majoritatea indicatorilor analizați, excepție făcând cifra de afaceri pe piața externă.

- modificări procentuale față de trimestrul anterior, % -

	Trim. III 2014	Trim.IV 2014	Trim. I 2015	Trim. II 2015
1. Producția industrială	-3,2	4,6	-1,2	3,7
2. Cifra de afaceri* – total	0,8	1,2	-3,4	4,3
➤ intern	3,2	-0,4	-11,2	10,0
➤ extern	-2,0	3,6	6,0	-1,4
3. Stocurile de produse finite	-10,7	11,6	3,0	2,5
4. Numărul mediu de salariați	0,2	0,0	1,4	1,6
5. Productivitatea muncii	-3,5	4,2	-2,6	2,0

Sursa: prelucrări CNP pe baza datelor INS; pentru trimestrul II – rezultatele din ancheta de conjunctură; serii brute

* deflatată cu indicele prețurilor producției industriale

Astfel, pentru cifra de afaceri pe total industrie se anticipează o creștere de 4,3% în perioada de referință, comparativ cu trimestrul anterior, cu evoluții divergente ale celor două componente: pentru cifra de afaceri pe piața internă se așteaptă o majorare importantă de 10,0%, iar cea de pe piața externă se va diminua cu 1,4%.

În condițiile majorării producției industriale cu 3,7% se apreciază că, în cel de-al doilea trimestru al anului, volumul stocurilor de produse finite va crește cu 2,5%, comparativ cu primul trimestru al anului curent.

Numărul mediu al salariaților se estimează să se majoreze cu 1,6% în cel de-al doilea trimestru, ceea ce, în contextul creșterii producției industriale va determina pentru productivitatea muncii o creștere de 2,0% față de trimestrul I al anului curent.

Principalii indicatori rezultați din anchetele de conjunctură în sectorul industrial

Producția industrială

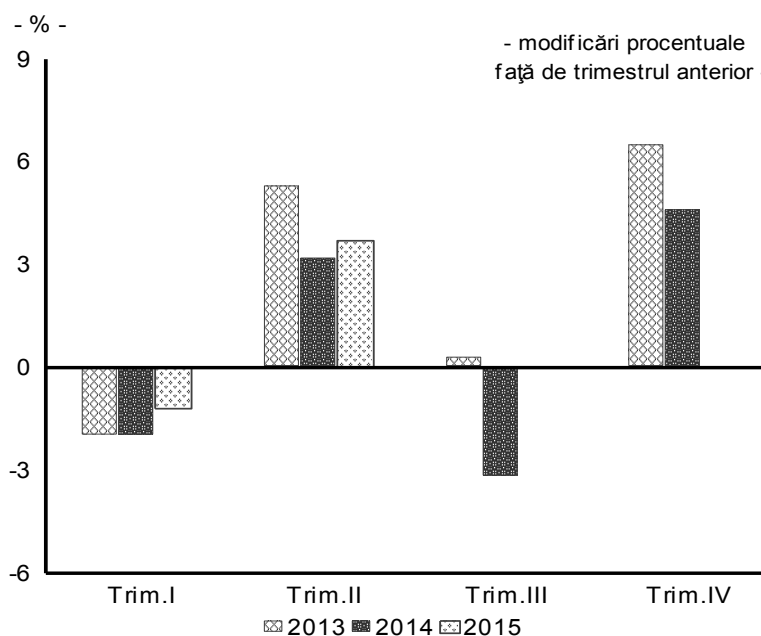
Producția industrială s-a majorat cu 3,3% în intervalul ianuarie - martie 2015, față de perioada corespunzătoare din 2014, și s-a redus comparativ cu trimestrul anterior cu 1,2%.

În urma unei analize detaliate a producției industriale, înregistrată la nivelul primului trimestru al anului, comparativ cu trimestrul I 2014, se observă că majorarea acesteia este susținută de evoluția pozitivă a cererii externe, atât pe total, cât și la nivelul unor ramuri industriale, cum ar fi: alte activități extractive, fabricarea altor produse din minerale nemetalice, fabricarea hârtiei și a produselor din hârtie, fabricarea autovehiculelor de transport rutier, fabricarea produselor de cocserie, industria metalurgică.

În ceea ce privește structura producției industriale pentru primul semestru al anului curent, comparativ cu perioada similară din anul 2014 sunt de remarcat mai multe situații distincte în evoluțiile previzibile ale ramurilor industriale, și anume:

- ramuri care își vor continua trendul ascendent înregistrat din primul trimestru: fabricarea calculatoarelor și a produselor electronice și optice, alte activități extractive, fabricarea produselor din tutun, fabricarea altor produse din minerale nemetalice, extracția minereurilor metalifere, industria metalurgică;
- ramuri pentru care se așteaptă o reducere, continuând astfel evoluția negativă din trimestrul anterior: fabricarea produselor textile, activități de servicii anexe extracției, fabricarea de mașini, utilaje și echipamente, fabricarea altor mijloace de transport, repararea, întreținerea și instalarea mașinilor și echipamentelor, tipărirea și reproducerea pe suporturi a înregistrărilor;
- fabricarea substanțelor și a produselor chimice este singura ramura care va avea un trend ascendent după o scădere înregistrată în primele trei luni ale anului curent.

Evoluția producției industriale



Trim. II 2015 - estimări realizate pe baza anchetei de conjunctură

Analiza conjuncturală pentru cel de-al doilea trimestru al anului curent, elaborată pe baza sondajului efectuat în rândul agenților economici, indică posibilitatea ca în această perioadă producția industrială să se majoreze cu 3,7% atât față de trimestrul II 2014, cât și comparativ cu trimestrul anterior. În aceste condiții, la nivelul primului semestru se așteaptă o creștere de 3,5% față de semestrul I 2014.

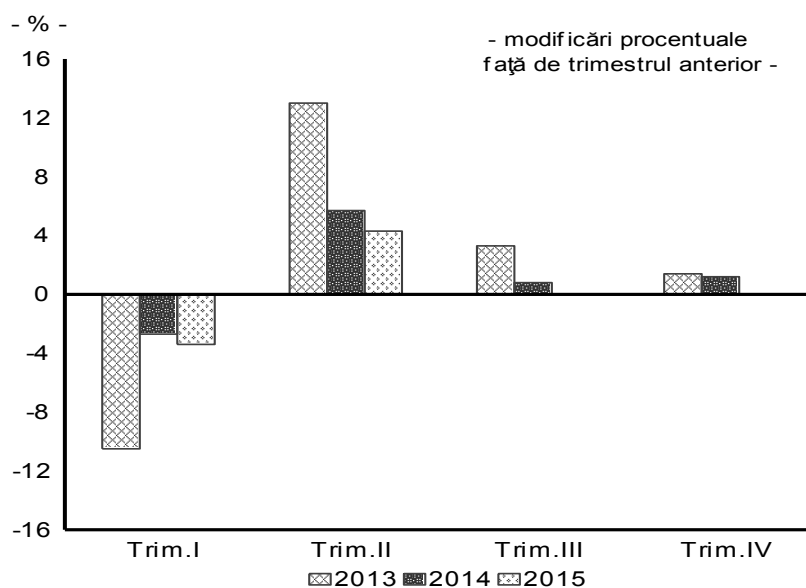
Cifra de afaceri

În primul trimestru al anului curent, cifra de afaceri pe total industrie a crescut cu 4,2%, față de perioada similară din anul anterior, pe baza unei majorări a industriei extractive de 14,2%. În aceeași perioadă de analiză, cifra de afaceri pe total industrie a înregistrat o scădere de 3,4%, comparativ cu trimestrul anterior, evoluție care se încadrează în tendința de reducere pentru acest indicator din primele trei luni ale anului.

Ramurile care au înregistrat cele mai importante creșteri ale cifrei de afaceri în trimestrul I 2015, comparativ cu perioada corespunzătoare din anul trecut, au fost: fabricarea calculatoarelor și a produselor electronice și optice (36,1%), fabricarea produselor din tutun (29,1%), alte activități extractive (28,7%), fabricarea altor mijloace de transport (23,3%), repararea, întreținerea și instalarea mașinilor și echipamentelor (21,9%).

Scăderi mai importante ale cifrei de afaceri pe total industrie au fost înregistrate, pentru aceeași perioadă de analiză, în ramurile: extracția cărbunelui superior și inferior (-10,9%), prelucrarea lemnului (-7,1%), alte activități industriale (-5,1%), fabricarea articolelor de îmbrăcăminte (-4,2%), fabricarea produselor textile (-3,4%).

Evoluția cifrei de afaceri totale din industrie



Trim. II 2015 - estimări realizate pe baza anchetei de conjunctură

Volumul cifrei de afaceri pe total industrie în cel de-al doilea trimestru al anului 2015 comparativ cu primul trimestru al anului curent se așteaptă să se majoreze cu 4,3%, creștere care se încadrează în evoluția sezonieră a acestui indicator, pentru perioada de analiză, așa cum se poate observa și din analiza graficului de mai sus. Comparativ cu trimestrul II din anul 2014, agenții economici apreciază că volumul cifrei de afaceri pe total industrie va crește cu 2,9%, iar la nivel de semestru se estimează o majorare de 3,6%.

Cifra de afaceri din industrie pentru piața internă a crescut cu 3,4% în trimestrul I 2015 față de trimestrul corespunzător din anul precedent, observându-se în structură, o majorare importantă la nivelul industriei extractive (14,5%). Comparativ cu trimestrul IV al anului trecut, în primul

trimestru din 2015 a avut loc o scădere de 11,2% a cifrei de afaceri pe piața internă, evoluție caracteristică perioadei de timp analizată.

La nivelul primului trimestru raportat la trimestrul I din 2014, s-au înregistrat creșteri semnificative ale cifrei de afaceri pentru piața internă în următoarele ramuri industriale care au avut și o contribuție principală la evoluția cifrei de afaceri totală: fabricarea produselor din tutun (39,3%), alte activități extractive (31,4%), fabricarea altor mijloace de transport (25,7%), fabricarea calculatoarelor și a produselor electronice și optice (20,5%), repararea, întreținerea și instalarea mașinilor și echipamentelor (18,5%).

Conform estimărilor agenților economici, volumul cifrei de afaceri pentru piața internă se va majora cu 10,0% în trimestrul II 2015 față de trimestrul anterior, evoluție care urmează scăderii accentuate din perioada ianuarie – martie 2015. Comparativ cu trimestrul II 2014, volumul cifrei de afaceri pentru piața internă va crește cu 0,4%, ceea ce va determina o majorare de 1,8% la nivel de semestru.

Cifra de afaceri din industrie pentru piața externă a crescut cu 6,5% în trimestrul I 2015, comparativ cu primele trei luni ale anului 2014 și cu 6,0% față de trimestrul anterior.

Principalele ramuri care au înregistrat creșteri importante ale cifrei de afaceri pentru piața externă la nivelul primelor trei luni ale anului curent, raportat la perioada similară a anului anterior au fost: fabricarea echipamentelor electrice (17,7%), fabricarea substanțelor și a produselor chimice (16,0%), fabricarea produselor farmaceutice de bază și a preparatelor farmaceutice (13,1%), alte activități extractive (10,5%), fabricarea altor produse din minerale nemetalice (10,1%).

Agenții economici din eșantion estimează pentru cel de-al doilea trimestru al anului curent o majorare de 6,1% față de perioada similară a anului trecut, respectiv o reducere de 1,4%, comparativ cu trimestrul anterior. În aceste condiții, se preconizează pentru cifra de afaceri pe piața externă o creștere de 6,3% la nivelul primului semestru.

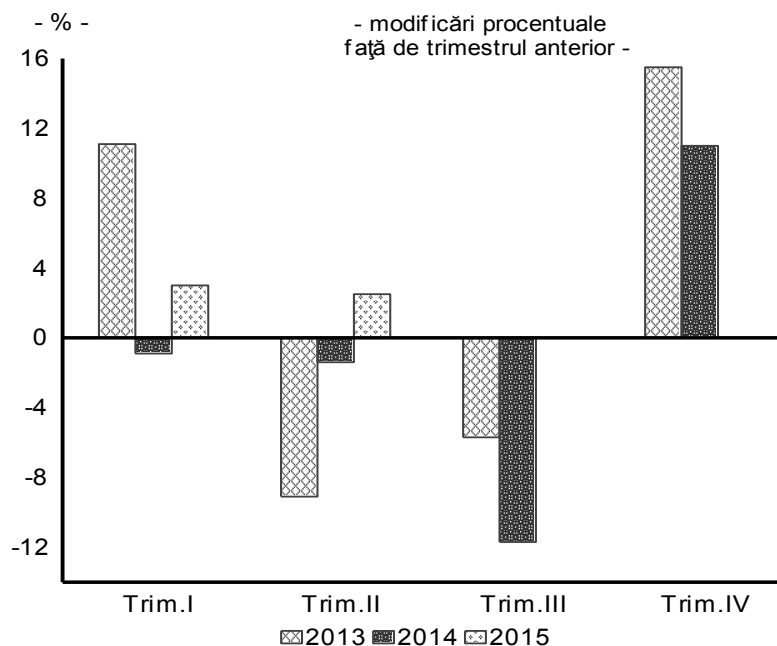
Stocurile de produse finite

Stocurile de produse finite au crescut cu 1,6% în primul trimestru al anului curent față de primele trei luni ale anului 2014, iar comparativ cu trimestrul anterior s-au majorat cu 3,0%.

Pentru trimestrul II 2015 agenții economici apreciază că stocurile de produse finite vor crește cu 2,5%, față de perioada anterioară, respectiv cu 5,2%, comparativ cu perioada similară din anul precedent.

În condițiile creșterii atât a producției industriale (3,5%), cât și a cifrei de afaceri pe total industrie (3,6%) la nivelul primului semestru, stocurile de produse finite se așteaptă să se majoreze cu 3,4% față de primul semestru al anului trecut.

Evoluția stocurilor de produse finite



Stocurile de materii prime

În trimestrul al doilea al anului 2015, agenții economici se așteaptă ca stocurile de materii prime să scadă cu circa 0,8%, comparativ cu trimestrul anterior, înregistrându-se astfel prima scădere trimestrială din ultimii ani.

Evoluția stocurilor de materii prime

- modificări procentuale față de trimestrul anterior (%) -

	Trim. I	Trim. II	Trim. III	Trim. IV
2013	3,3	1,1	1,7	1,7
2014	2,8	0,6	2,4	1,6
2015	3,4	-0,8		

Sursa: date rezultate din ancheta de conjunctură a CNP (pentru întreaga perioadă)

Gradul de utilizare a capacităților de producție

În ceea ce privește gradul de utilizare al capacităților de producție, agenții economici care fac parte din eșantion estimează pentru cel de-al doilea trimestru un nivel de 80,2%.

Gradul de utilizare a capacităților de producție

- % -

	Trim. I	Trim. II	Trim. III	Trim. IV
2013	74,8	76,1	69,0	80,9
2014	78,1	74,5	77,0	75,0
2015	80,0	80,2		

Sursa: date rezultate din ancheta de conjunctură a CNP (pentru întreaga perioadă)

Numărul mediu de salariați

În trimestrul I 2015 numărul mediu de salariați a depășit ușor nivelul de 1,3 milioane persoane, înregistrând o creștere de 2,5%, comparativ cu trimestrul corespunzător din anul anterior și de 1,4% față de ultimul trimestru din anul 2014.

Numărul mediu de salariați din industrie - medie trimestrială -

- mii persoane -

	Trim. I	Trim. II	Trim. III	Trim. IV	An
2013	1.278,9	1.277,5	1.272,1	1.269,4	15.293,8
2014	1.286,0	1.298,4	1.300,4	1.300,1	15.554,7
2015	1.318,4	1.339,2			

Sursa: prelucrări CNP pe baza datelor INS; pentru trimestrul II 2015 - rezultatele din ancheta de conjunctură

Ramurile în care s-au înregistrat cele mai importante majorări ale numărului de salariați au fost: fabricarea calculatoarelor și a produselor electronice și optice (12,4%), alte activități industriale (11,1%), fabricarea autovehiculelor de transport rutier, a remorcilor și semiremorcilor (9,7%), alte activități extractive (9,7%), fabricarea produselor din tutun (8,5%) și fabricarea hârtiei și a produselor din hârtie (8,2%).

Din sondajul efectuat la nivelul agenților economici rezultă că în cel de al doilea trimestru al anului curent numărul mediu de salariați din industrie va crește atât față de trimestrul II 2014 (3,1%), cât și față de trimestrul I 2015 (1,6%), ajungând la 1.339,2 mii persoane.

În aceste condiții creșterea numărului de salariați va fi de 2,8% în primul semestru față de perioada corespunzătoare din anul 2014.

Dinamica numărului mediu de salariați

- modificări procentuale față de perioada corespunzătoare din anul anterior (%) -

	Trim. I	Trim. II	Trim. III	Trim. IV	An
2013	1,9	0,9	0,3	0,1	0,8
2014	0,6	1,6	2,2	2,4	1,7
2015	2,5	3,1			

Sursa: prelucrări CNP pe baza datelor INS; pentru trimestrul II 2015 - rezultatele din ancheta de conjunctură

Dintre ramurile în care se estimează cele mai mari creșteri de personal în semestrul I 2015, comparativ cu perioada corespunzătoare din 2014 amintim: fabricarea calculatoarelor și a produselor electronice și optice (12,3%), fabricarea autovehiculelor de transport rutier, a remorcilor și semiremorcilor (9,9%), fabricarea hârtiei și a produselor din hârtie (9,9%), alte activități industriale (9,6%) și activități de servicii anexe extracției (8,3%).

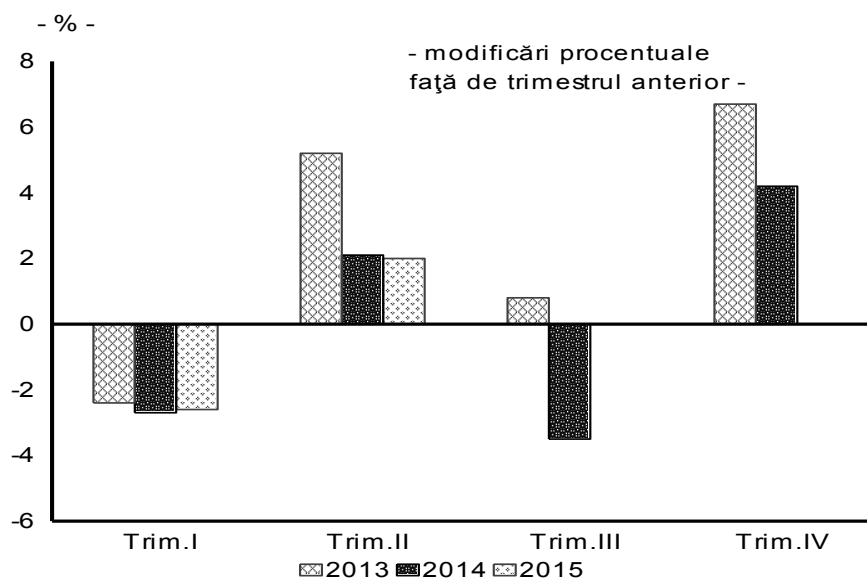
Productivitatea muncii

Productivitatea muncii a crescut ușor, cu 0,1%, în primul trimestru al anului curent față de trimestrul corespunzător din 2014, dar a scăzut cu 2,6% față de trimestrul anterior.

În trimestrul II 2015 agenții economici se așteaptă la o majorare de 2,0% a productivității muncii față de trimestrul I 2015 și la un nivel constant

atât în trimestrul II 2015 comparativ cu trimestrul II 2014, cât și în semestrul I 2015 raportat la semestrul corespunzător al anului anterior.

Evoluția productivității muncii



Trim. II 2015 - estimări realizate pe baza anchetei de conjunctură

Costul unitar real cu forța de muncă

În primul trimestru al anului curent, costul unitar real cu forța de muncă în industrie a scăzut cu 0,6% față de trimestrul anterior și a crescut cu 8,8% față de trimestrul corespunzător din anul 2014.

În trimestrul II 2015, pentru costul unitar real cu forța de muncă se estimează creșteri atât față de trimestrul anterior (2,6%) cât și față de trimestrul corespunzător din anul anterior (9,1%). Aceste evoluții vor determina la nivelul semestrului I 2015 o creștere de 9,0%, pe baza unei majorări de 8,9% a salariului brut real (deflatat cu indicele prețurilor producției industriale) și a unui nivel constant al productivității muncii.

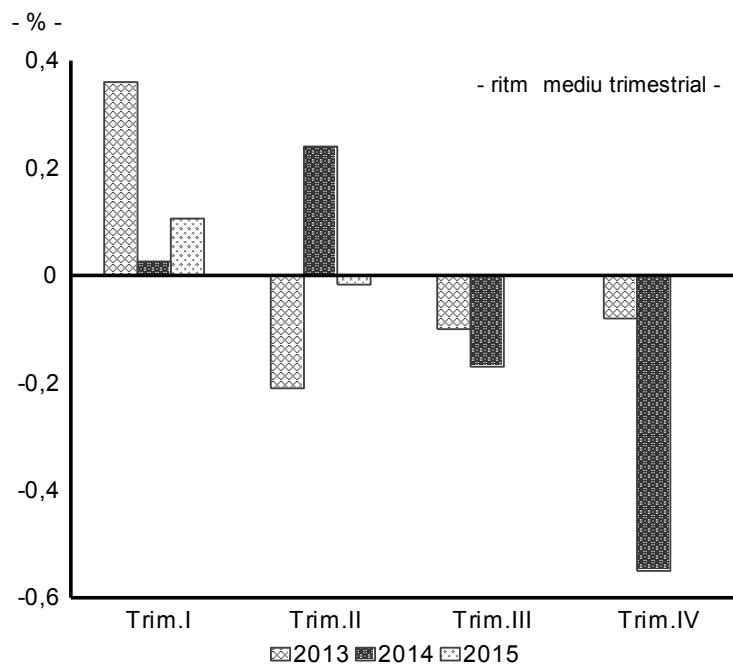
Prețurile producției industriale

În ceea ce privește prețurile producției industriale, se remarcă o scădere de 1,65% în primul trimestru al anului 2015 față de trimestrul similar (reducerea componentei externe fiind de 3,93%, în timp ce prețurile de producție pe piața internă au scăzut doar cu 0,52%). La nivelul lunii martie 2015 față de decembrie 2014, prețurile producției industriale au crescut cu 0,32%.

Pentru ritmul mediu trimestrial al prețurilor de producție se estimează o ușoară scădere (-0,02%) în trimestrul al doilea al anului curent, după ce atât în trimestrul anterior, cât și în trimestrul II 2014 s-au înregistrat creșteri (0,11%, respectiv 0,24%).

Totodată, se așteaptă ca prețurile de producție să înregistreze o scădere de 2,0% la nivel de semestru, iar pentru luna iunie 2015 se anticipează o creștere de circa 0,3% față de luna decembrie 2014.

Evoluția prețurilor producției industriale



Trim. II 2015 - estimări realizate pe baza anchetei de conjunctură

Volumul creditelor

Datele obținute din sondajul de conjunctură pentru sectorul industrial indică o creștere de 0,9% a volumului creditelor acordate agenților economici din industrie pentru trimestrul II 2015 comparativ cu trimestrul anterior.

Ponderea creditelor restante în total credite

	Trim. I	Trim. II	Trim. III	Trim. IV
2013	13,6	14,4	14,9	14,9
2014	15,2	14,4	12,7	13,5
2015	11,6	11,3		

Sursa: prelucrări CNP pe baza rezultatelor din ancheta de conjunctură

În ceea ce privește ponderea *creditelor restante în total credite* pentru trimestrul II 2015 se observă o tendință de scădere până la 11,3%, nivelul fiind mai redus comparativ cu trimestrul II 2014, dar și cu primul trimestru al anului curent.

Metodologie

Comisia Națională de Prognoză realizează trimestrial o Anchetă economică de conjunctură în sectorul industrial, prin care, pe baza răspunsurilor agenților economici intervievați referitor la nivelul producției industriale, a comenzilor, stocurilor și prețurilor, pot fi elaborate prognoze pe termen scurt.

Ancheta se bazează pe un eșantion de agenți economici (selectați din bilanțurile contabile) și pe un chestionar, ambele fiind elaborate în cadrul Comisiei Naționale de Prognoză.

Eșantionul este alcătuit după o metodologie bine determinată, bazată pe metoda de sondaj pe grupe de natură stratificată la care s-a ținut cont de dimensiunile întreprinderii (număr de personal), ponderea grupei în producția ramurii industriale și ponderea ramurii în total producție industrială.

Pentru anchetele de conjunctură realizate în anul 2015 s-a stabilit un eșantion de 466 agenți economici din sectorul industrial, fiind rezultatul unei rate de sondaj de 11,9% și furnizând o rată de acoperire de circa 70%.

Spre deosebire de celelalte sondaje pe termen scurt (sondaje realizate de INS și BNR) care au la bază aprecierea de către cei intervievați a tendinței de evoluție prin încadrarea sa în categorii ca *ascendent*, *stabilitate*, *descendent*, operându-se cu solduri conjuncturale, prezenta anchetă abordează încadrarea evoluției fiecărui indicator în plafoane de creștere/descrștere prestabilite, permițând astfel o cuantificare sub formă de procent a tendințelor viitoare.

Intervalele luate în considerație ca fiind posibile pentru creștere sau scădere, sunt stabilite avându-se în vedere evoluțiile recente și cele viitoare ale unor parametri.

Principiul de calcul folosit la dezvoltarea anchetelor conjuncturale în cadrul Comisiei Naționale de Prognoză are la bază metoda ponderărilor succesive, care ține seama de modificările structurale ale producției, stocurilor sau comenzilor, folosindu-se vectori de coeficienți calculați trimestrial care corectează datele de început de an.

Pentru o evaluare complexă a opiniei agenților economici, rezultatele anchetei sunt comparate cu realizările din perioadele anterioare, fie cele publicate de Institutul Național de Statistică, fie cele din anchetele de conjunctură anterioare, după cum se specifică la fiecare indicator.